

Garten[Q][®]

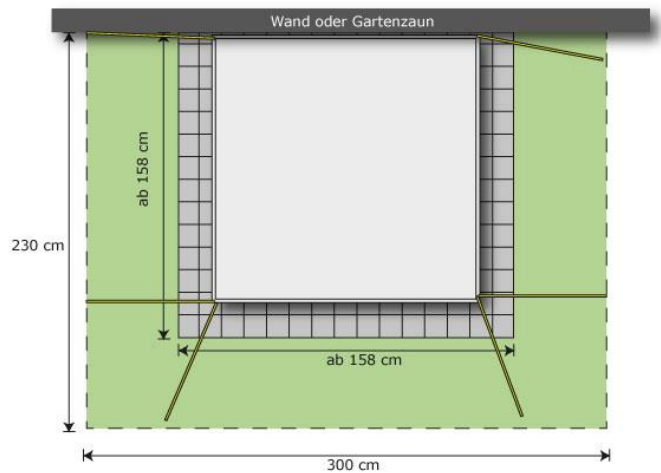
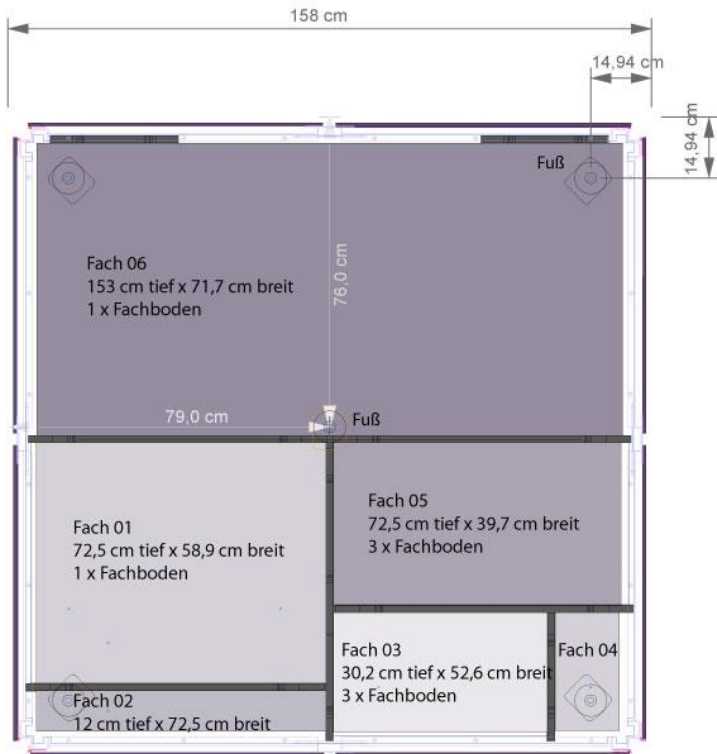
PURE



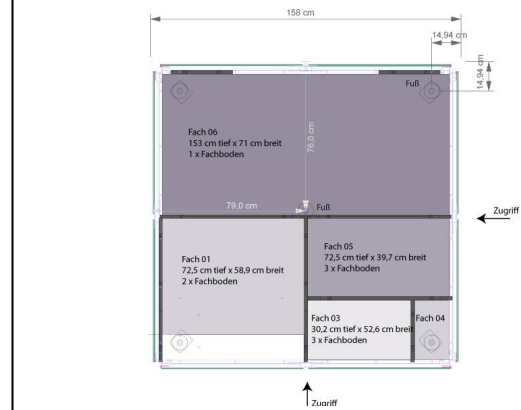
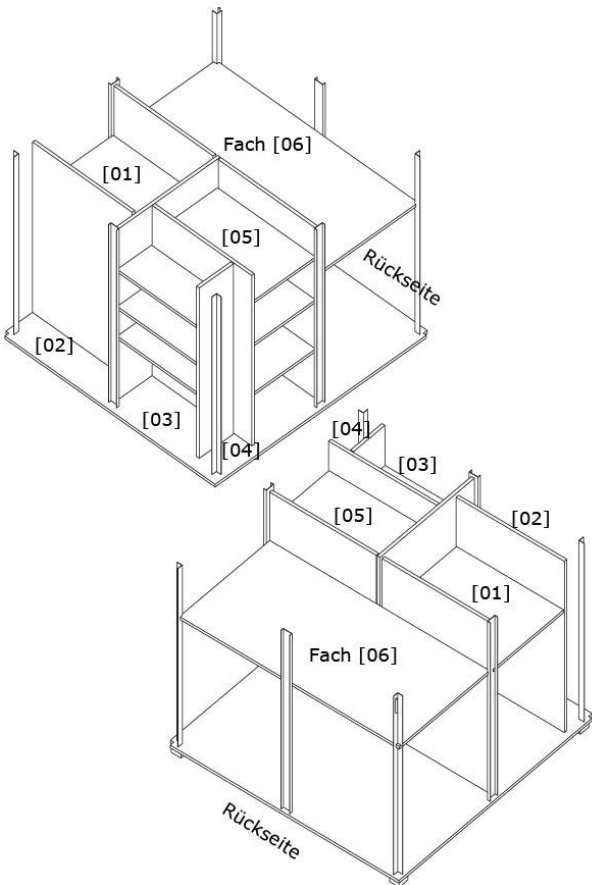
Alle Informationen zu Ihrem Garten[Q]Pure

Version 5.2

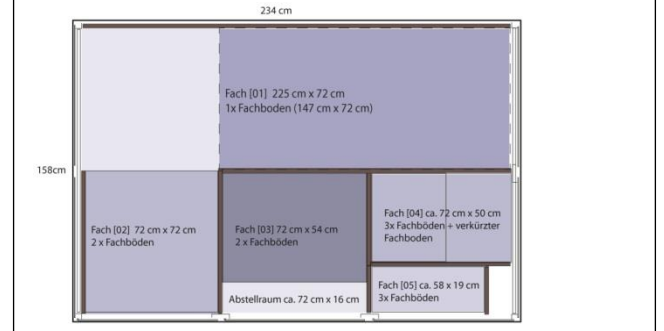
Garten[Q][®] pure



Die Eck-Variante: Garten[Q]Pure-2



Noch mehr Stauraum: Garten[Q]Pure-XL



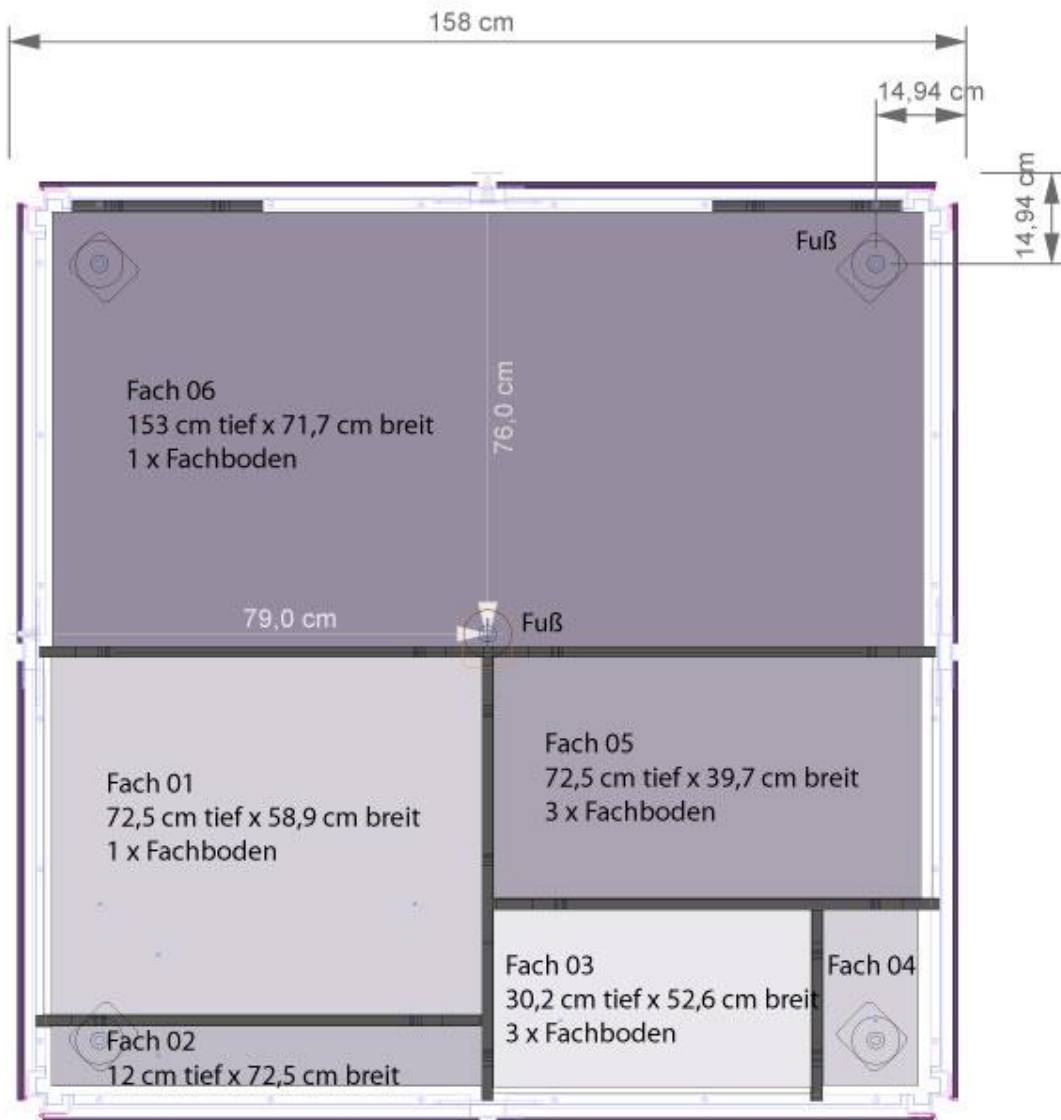
Garten[Q][®]pure

Die Kunst der Ordnung

Der Garten[Q]Pure ist das perfekte Gartenhaus für alle, denen Design genauso wichtig ist wie die ordentliche Unterbringung Ihrer Gartengeräte. Durch das große Fach [06] im hinteren Bereich eignet sich dieser Garten[Q] auch zur Unterbringung von sperrigen Utensilien.

Durch seine stylische Optik setzen Sie ein Highlight und ein außergewöhnliches Gestaltungselement in Ihrem Garten.

Größen und Fächeraufteilung:



Weitere Fachböden können nachbestellt werden. Die Höhe des Garten[Q]Pure beträgt ca. 1,58 m. Die lichte Innenhöhe beträgt ca. 1,50 m (ca. 1,30 m in der Variante mit Dachbegrünungsmodul).

Was benötigt man zum Aufstellen eines Garten[Q]Pure?

Sie benötigen einen einfachen festen Untergrund, z.B. in Form von Fliesen oder Platten im Format 1,58 m x 1,58 m oder mehr. Dieses Fundament muss eben sein und soll sich auch künftig nicht unterschiedlich setzen. Eine Extra Verankerung oder ein gegossenes Fundament ist nicht nötig.

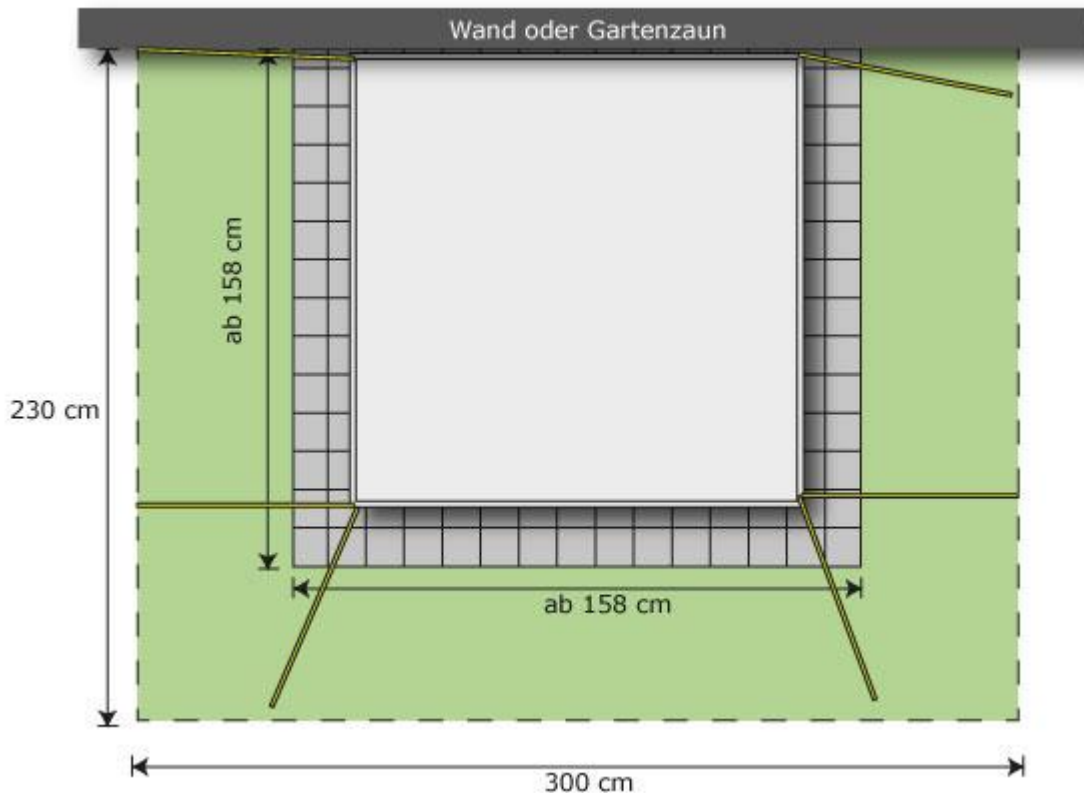
Die Bodenkonstruktion

Der Garten[Q]Pure steht auf 5 höhenverstellbaren Füßen. (Durchmesser ca. 12 cm) Sie gleichen leichte Bodenunebenheiten aus (ca. 5 cm Toleranz). Sie können jedoch auch Punktfundamente setzen (die genaue Position der Füße entnehmen Sie bitte dem Grundriss auf Seite 1).

Die Stellfläche

Ein Garten[Q] muss, damit das „Raumwunder“ zur Geltung kommt, mindestens von zwei Seiten zugänglich sein. An der Rückseite kann er auf jeden Fall an eine Häuserwand oder einen Gartenzaun gestellt werden. Versuchen Sie, wenn möglich, den Garten[Q]Pure nicht direkt in ein Eck zu stellen. Sie benötigen lediglich 70 cm Abstand um die Garten[Q] Türen vollständig zu öffnen.

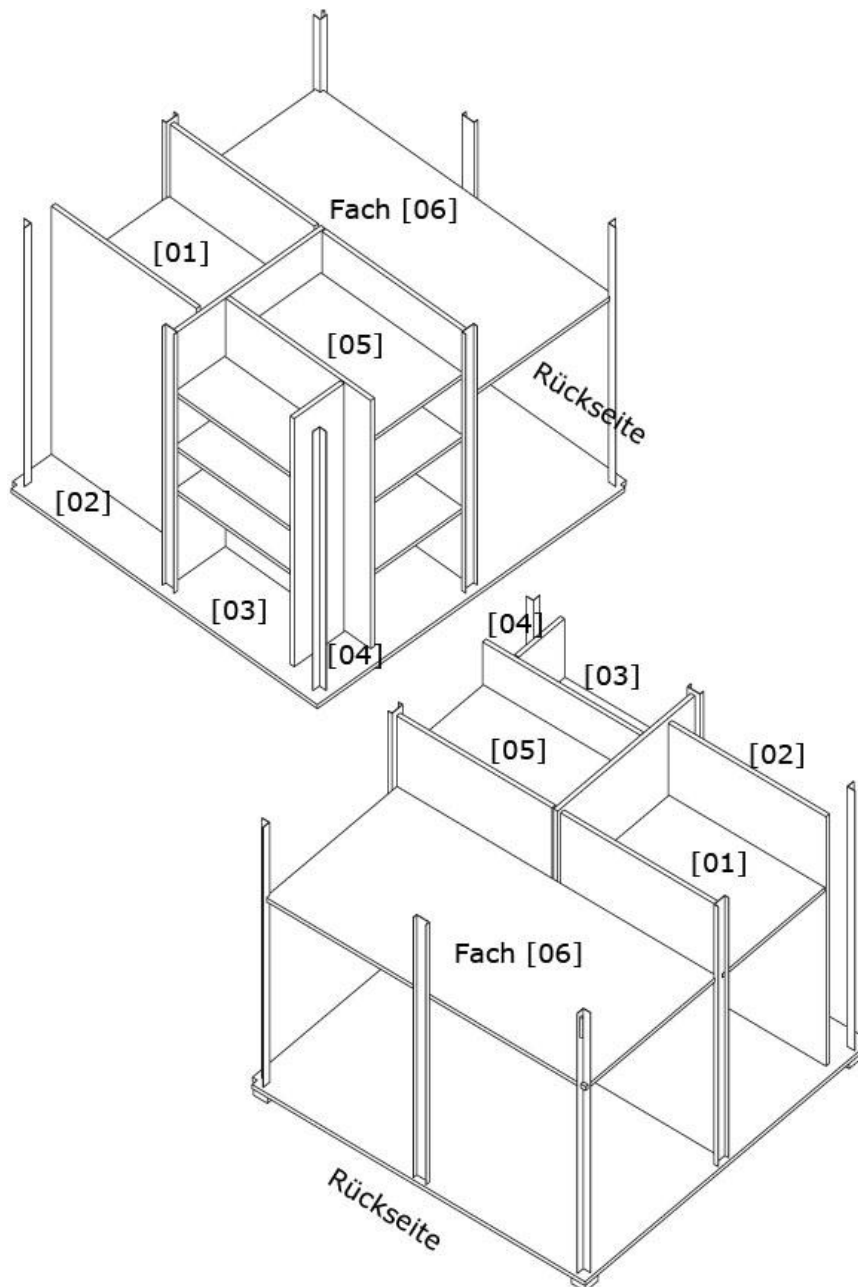
Wenn es platztechnisch nicht anders geht, bestellen Sie bitte einen Garten[Q]Pure2. Dieser erlaubt den vollen Zugriff von nur zwei Seiten.



Sie können den Untergrund auch auf exakt 158 cm x 158 cm anlegen.

Die Fachanordnung

Die vertikalen Fachunterteilungen sind aus statischen und Platz optimierenden Gründen fix. Die Fachböden können Sie sich beliebig nach Ihren Bedürfnissen einstellen.



Die Rückseite

Standardmäßig hat der Garten[Q]Pure auf der Rückseite eine durchgängige kunststoffbeschichtete Holzplatte (braun). Diese kann mit einer Trespa-Platte gegen Aufpreis verblendet werden.

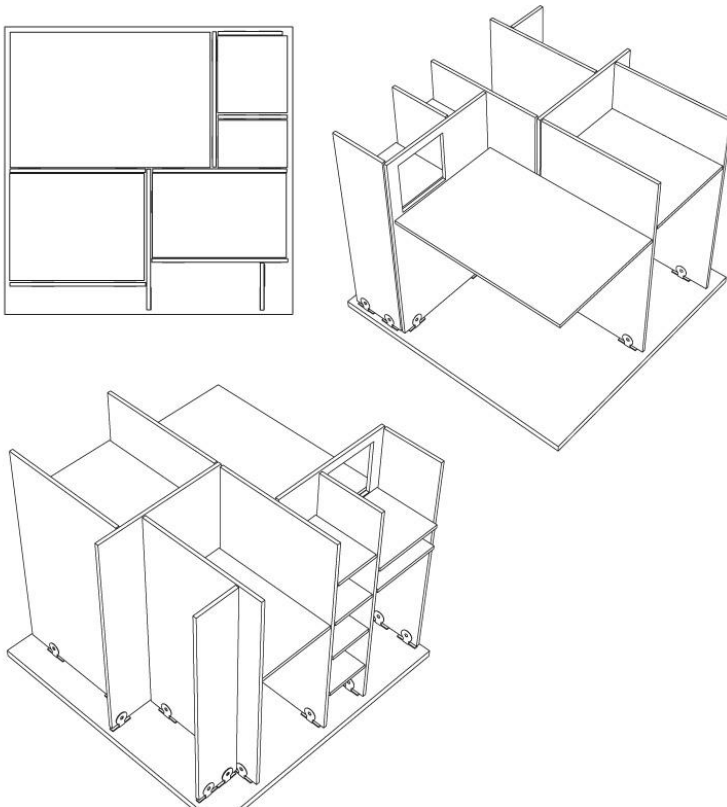
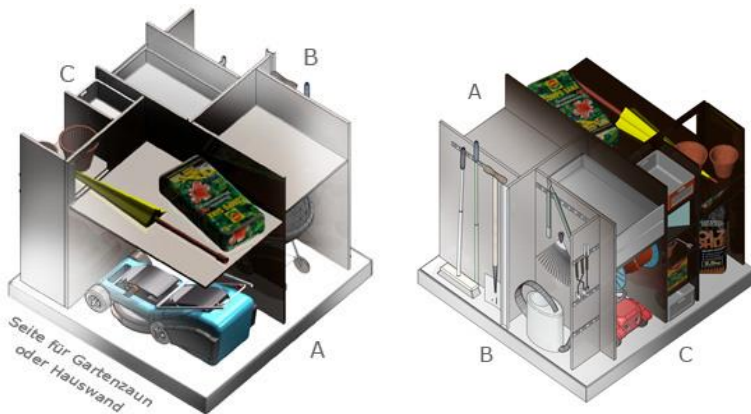
Auf Wunsch können Sie auch Türen auf der Rückseite bestellen. Dann sieht er auf allen vier Seiten komplett gleich aus.

Grundriss- und Ausstattungsvariante: Garten[Q]UNO

Zwei zusätzliche Fächer, Dachbegrünung und zwei Schubladen inklusive bietet unsere „Premium-Variante“ Garten[Q]UNO. Dabei wird das hintere, durchgängige Fach zweigeteilt. Es entstehen zwei neue Regale zur Unterbringung diverser Kleinteile.

Eine Durchreiche ermöglicht das Durchschieben von längeren Geräten, wie z.B. den Sonnenschirm. Der UNO hat standardmäßig eine Dachbegrünungsmöglichkeit und zwei integrierte Schubladen.

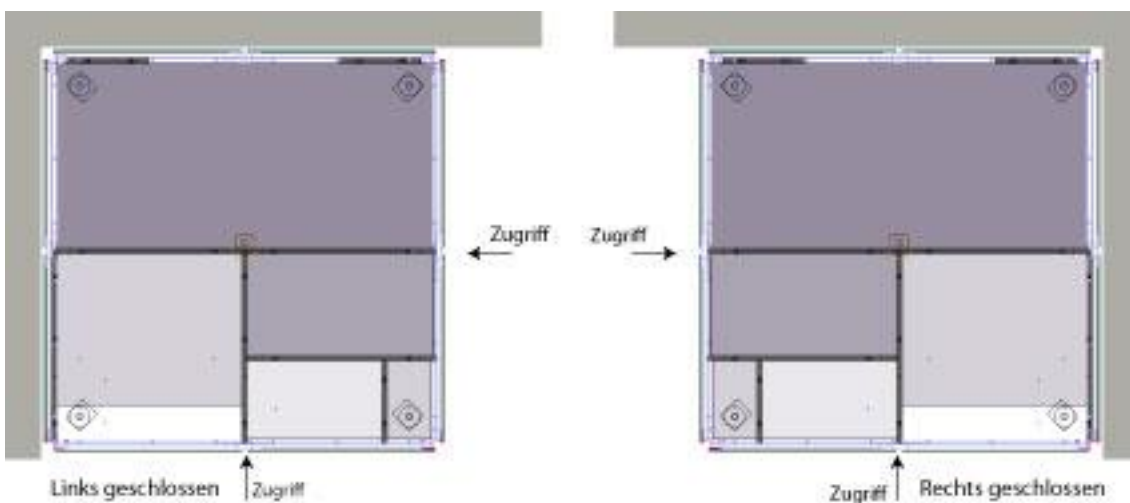
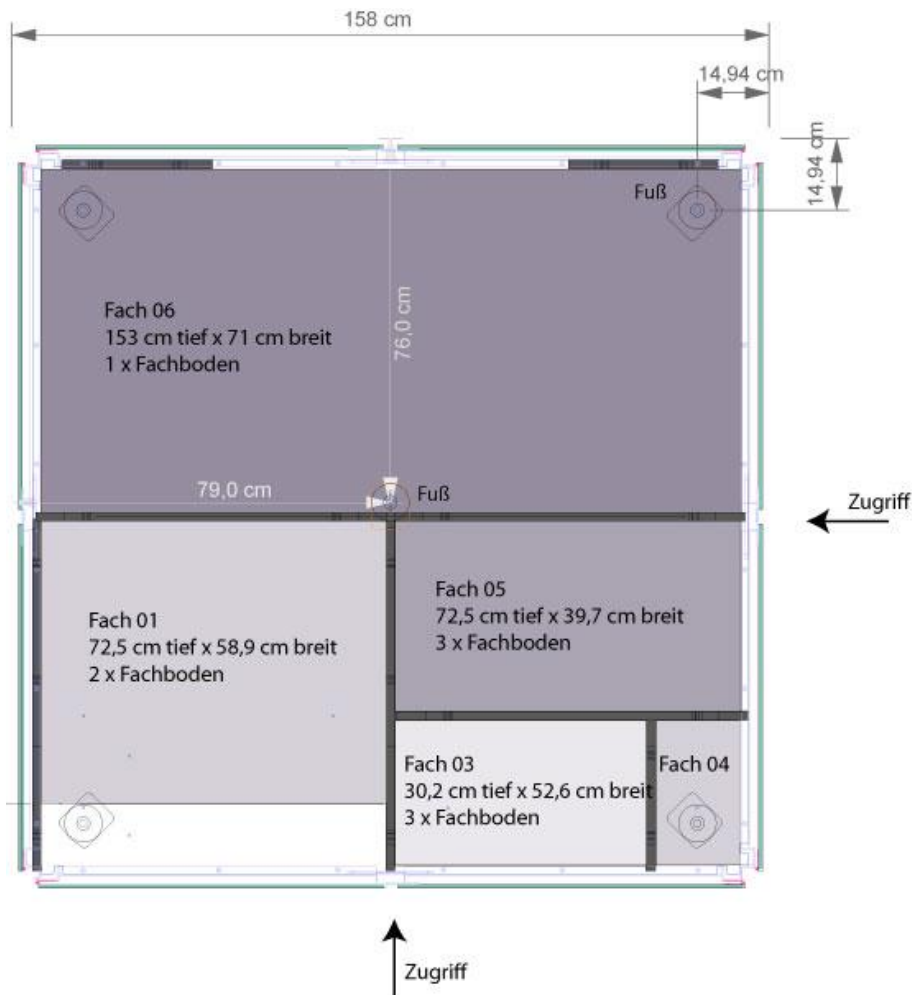
Größe: 158 x 158 x 158 cm. Der Zugriff erfolgt immer über drei Seiten.



Die Variante UNO ist derzeit nicht über den Online-Shop zu bestellen. Bitte nehmen Sie Kontakt mit uns auf und wir senden Ihnen weitere Informationen und das Bestellformular.

Eck-Variante: Der Garten[Q]Pure-2

Wenn Sie aus Platzgründen den Garten[Q]Pure direkt in eine Ecke stellen wollen, benötigen Sie die Variante „Two“. Der Zugriff erfolgt dann mit angepasster Facheinteilung über zwei Seiten, bei ebenfalls voller Raumausnutzung.



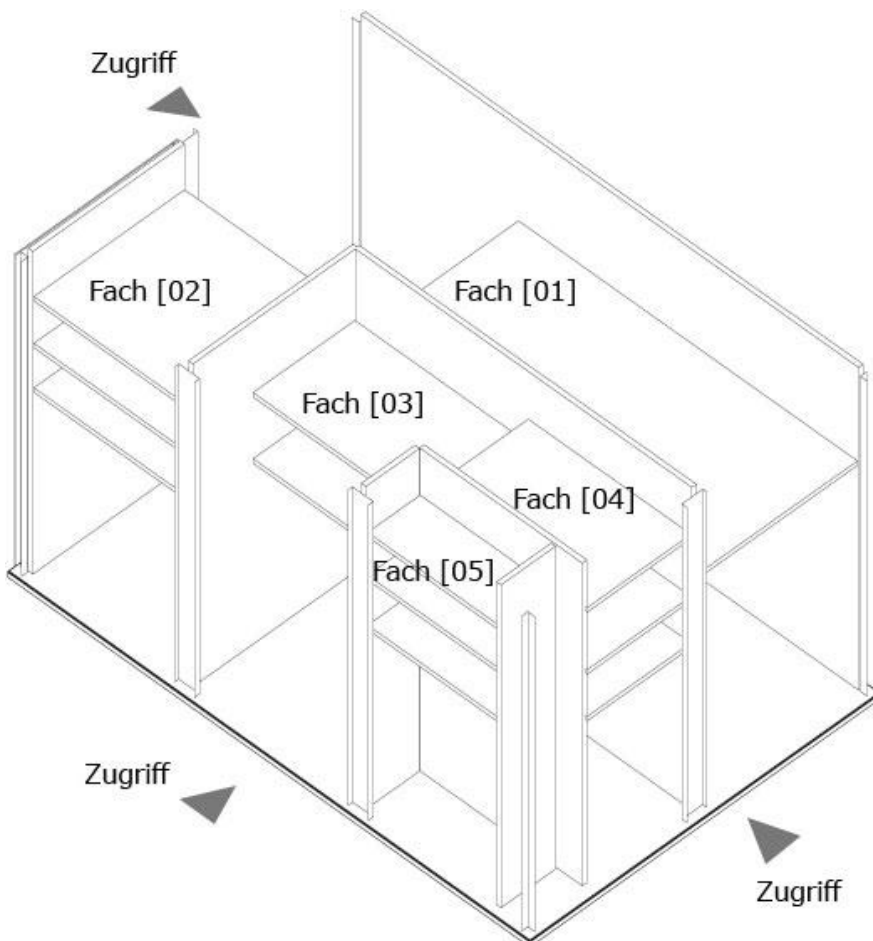
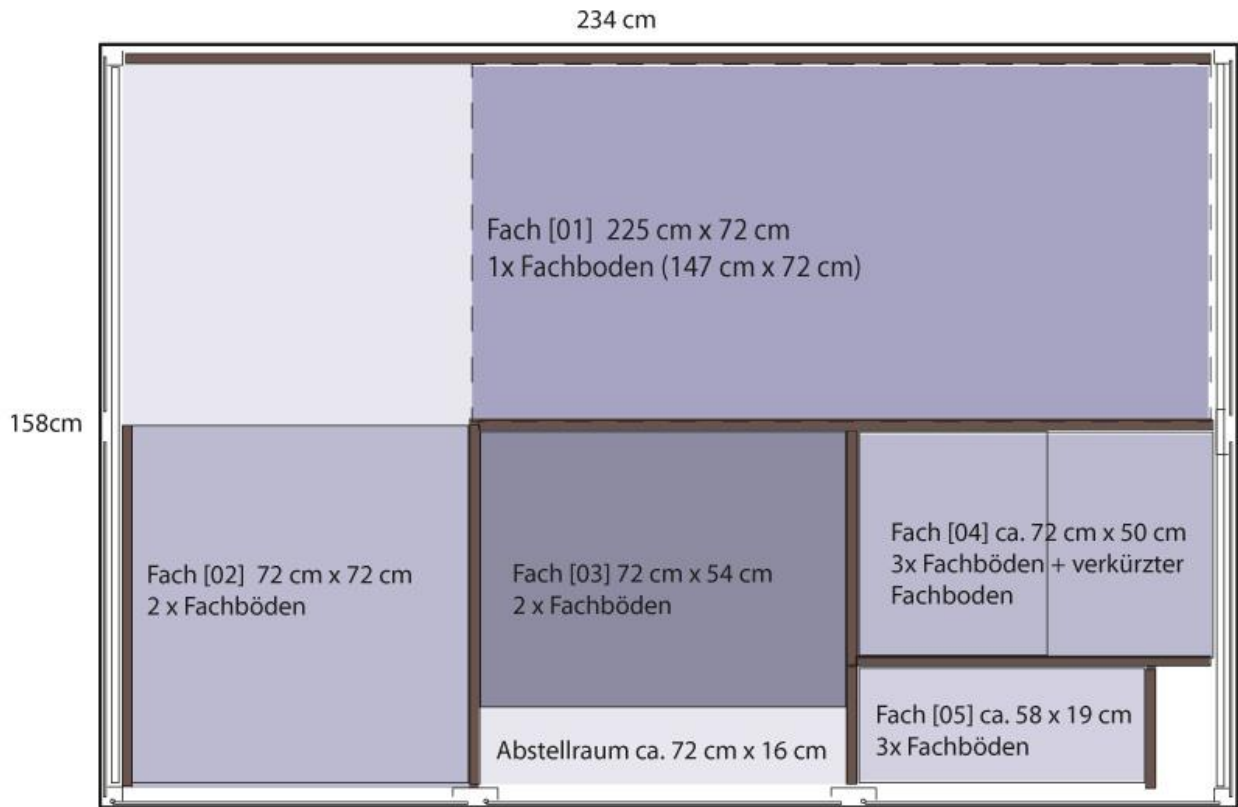
Der Grundriss kann gespiegelt werden, je nach Aufstellort. Kreuzen Sie einfach „links-“ oder „rechts geschlossen“

bei Ihrer Bestellung an.

Platz für Fahrräder: Der Garten[Q]Pure-XL

Wenn Sie sehr viel zu verstauen haben, auch sperrige Sachen, wie z.B. Fahrräder, dann ist für Sie der Garten[Q]Pure-XL die richtige Wahl. Hier bekommen Sie sogar zwei Fahrräder bequem verstaut oder Ihre Gartenmöbel. Zudem haben Sie zahlreiche weitere Regale zur Aufbewahrung all Ihrer anderen Geräte.



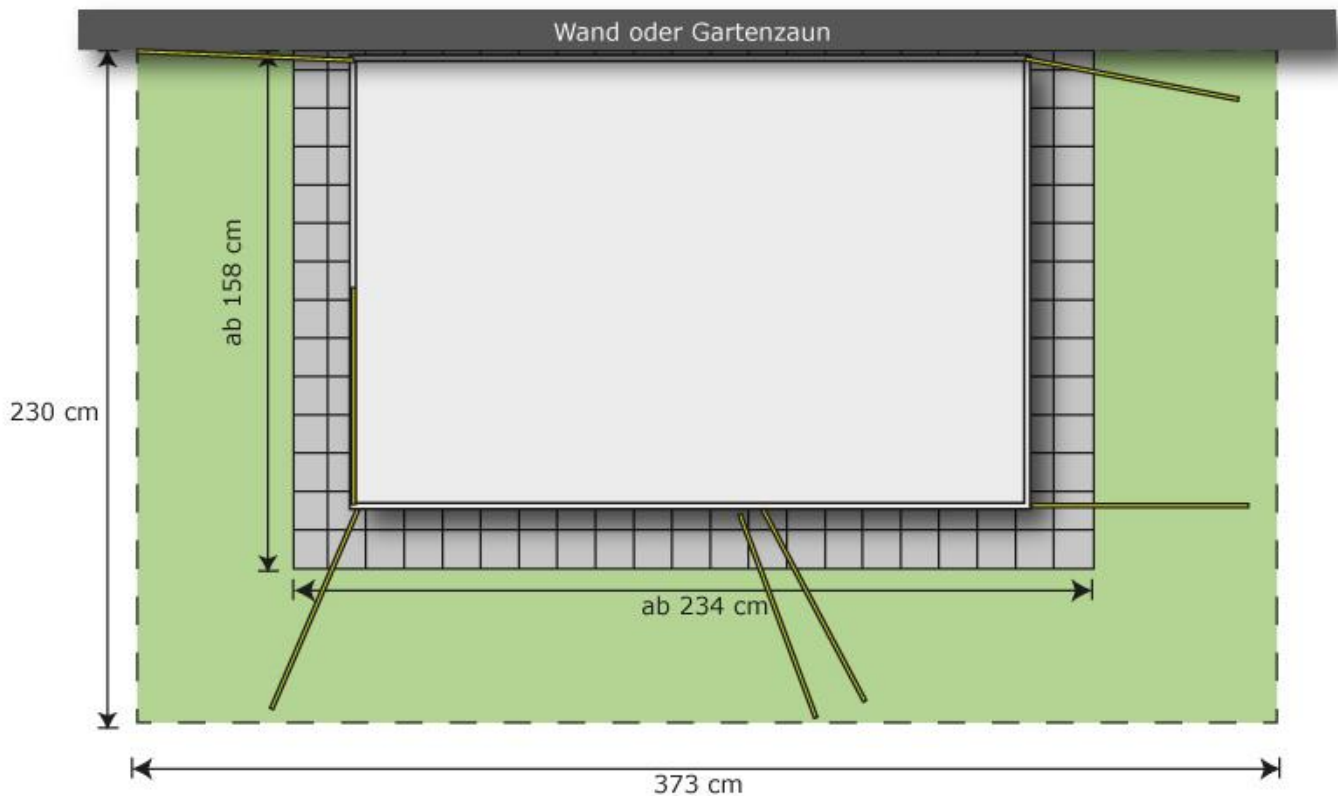


Die Rückseite

Die Rückseite des Garten[Q]Pure-XL ist standardmäßig mit einer braunen kunststoffbeschichteten Holzplatte versehen.

Ist die Rückseite sichtbar, können Sie eine Trespa-Verkleidung in gleichem Design und Farbe wie die Türen direkt mitbestellen.

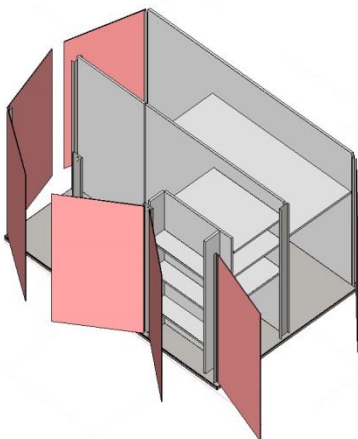
Anmerkung: Rückwände aus Glas sind nicht erhältlich. Sie können eine beliebige Trespa-Rückwand bestellen und mit den Glastüren kombinieren.



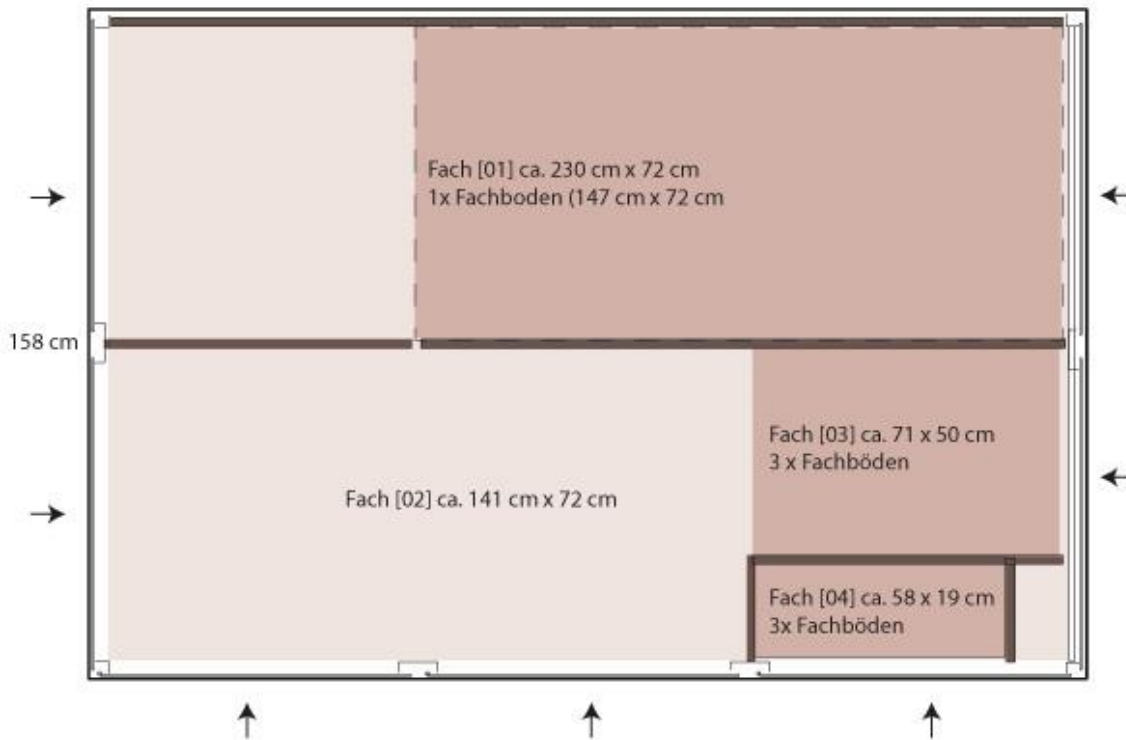
Variante: Garten[Q]Pure-XL für 4 Fahrräder oder viele sperrige Gartengeräte / Möbel.

Sie brauchen eine reine Fahrrad-Garage? Sie möchten Gasgrill und Sonnenliegen verstauen? Sie müssen auf die geniale Garten[Q]-Optik und Ordnung nicht verzichten. In einer Variante des Garten[Q]Pure-XL haben Sie fast den gesamten Innenraum frei. Es gibt ein Regal für z.B. Zubehör und Kleinteile und natürlich Fachböden über Ihre Möbel oder Fahrräder.

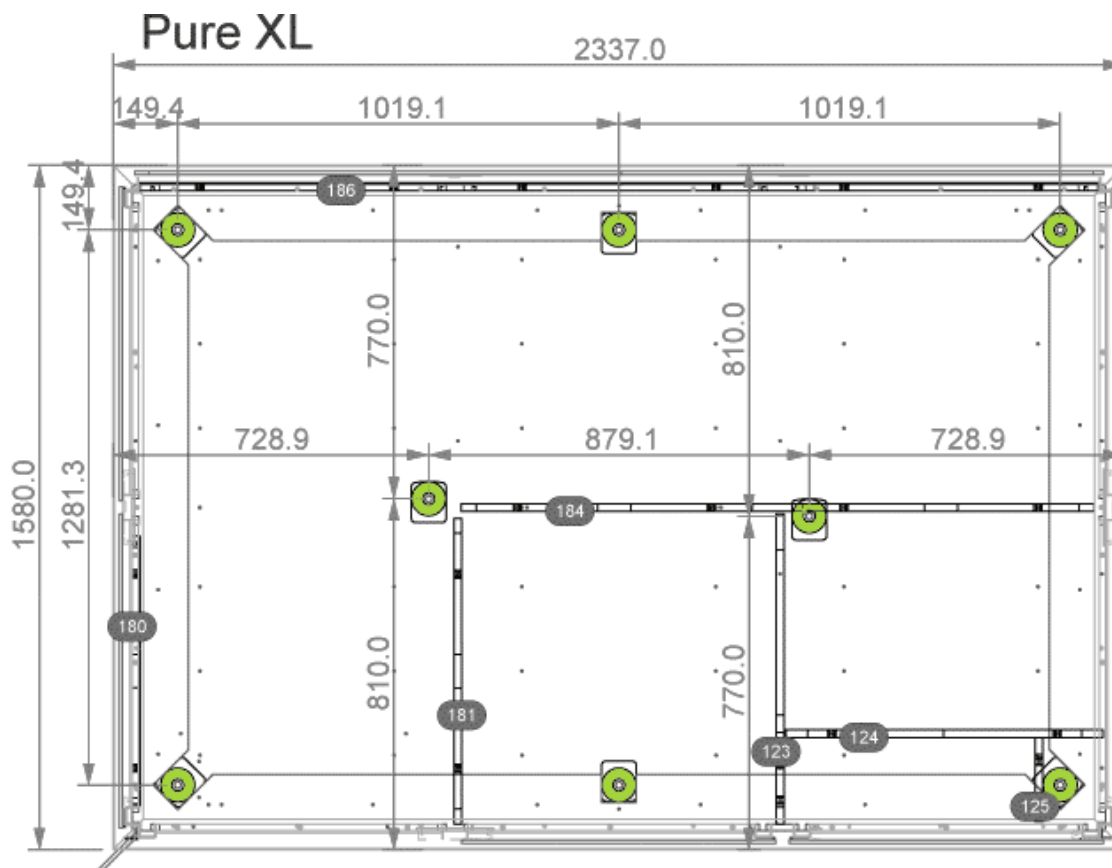
Sie können aus Ihrem Garten[Q]Pure-XL jederzeit eine reine Fahrrad-Garage machen. Sie benötigen lediglich 2 Wände, die Sie nachträglich bei uns bestellen können. Sollten also aus Kinderrädern Erwachsenen-Fahrräder werden, ist das kein Problem.



Sonderwunsch: Rückwand mit Trespa-Verkleidung



Bodenkonstruktion mit Füßen:



Materialien und Qualität

Der Garten[Q]Pure ist ein patentgeschütztes Gartenhaus, das in Design und Funktionalität einzigartig ist. Alle Materialien sind wartungsfrei und hochwertig. Für unsere Kunden bedeutet das einen minimalen Pflegeaufwand und kein Streichen.

Ihr Garten[Q] wird in einer Spezial-Schreinerei in Bayern für Sie gebaut und durchläuft viele Qualitätsprüfungen, bis er an Sie ausgeliefert wird. Die Garten-Q GmbH unterstützt Sie in allen Fragen und ist Ihr Partner auch nach Ihrer Bestellung.

Türen aus Trespa (HPL / High Pressure Laminates)

Die Türen bestehen aus einem der derzeit witterungsbeständigsten und hochwertigsten Materialien auf dem Markt: Trespa. Damit ist Ihr Garten[Q]Pure komplett wartungsfrei. Sie müssen ihn auch nach Jahren nicht streichen. Die Oberfläche ist porenfrei, verschmutzt kaum und kann einfach abgewischt werden.

Trespa ist ein Naturprodukt. Anders als Kunststoff, ist Trespa umweltfreundlich und besteht bis zu 70% aus Fasern auf Holzbasis mit thermohärtenden Harzen, verpresst unter hohem Druck und hohen Temperaturen. Trespa ist ein Markenprodukt für HPL (High Pressure Laminates).

So erhält man eine hochstabile, dichte Platte mit einem guten Stärke-/Gewichtsverhältnis. Ideal für einen modernen und wartungsfreien Geräteschuppen. Trespa ist in nahezu beliebigen Farben verfügbar und hat 10 Jahre Herstellergarantie auf Farbechtheit.

Bitte informieren Sie sich auf www.Trespa.de über die Eigenschaften von Trespa Meteon.





Holzdekor, Streifen schmal



Carmine Red, Streifen breit

Dachkonstruktion



Beim Garten[Q]Pure handelt es sich um eine Flachdachkonstruktion. Diese ist mit einer hochwertigen Spezial-Dachfolie bespannt. Sie ist wasserdicht, wasserabweisend und UV-beständig.

Das Dach ist mit einem breiten, stabilen Aluminium-Rahmen eingefasst. Tropfkanten leiten das Wasser an allen Seiten ab.

Alternativ können Sie ein Dachbegrünungsmodul bestellen. Mit einer Pflanztiefe von ca. 9 cm verwandeln Sie Ihren Garten[Q] in ein Hochbeet. Ob Kräuter oder Zierkies, pflegeleicht oder ein schneckenfreies Salatbeet, alles ist möglich.

Ein Ablaufrohr führt durch das Garten[Q]-Innere, und leitet das überschüssige Wasser auf Ihren Bodenbelag. Ein extra Abfluss auf Ihrem Untergrund ist nicht nötig.



Wenn Sie sich für das Dachbegrünungsmodul entscheiden, erhält Ihr Garten[Q] auch eine andere Bodenkonstruktion. Für beides können Sie eine Blendenfarbe aus unserer Standard-Farbpalette wählen. Wir empfehlen die Blenden farblich abzusetzen. In unserem [Shop](#) können Sie verschiedene Farbvarianten ausprobieren.

Lichte Maße der Pflanzwanne beim Pure:
143,5 cm L, 143,5 cm B, 10 cm Höhe

Das SmartDach für Pure und Pure-XL



Das SmartDach ermöglicht es, das Dach Ihres Garten[Q]s zu gestalten. Es ist, inklusive Tropfkante, 6 cm hoch und verfügt über eine Füllhöhe von 2,5 cm. Sie können das SmartDach nutzen um es mit Zierkies in beliebigen Farben zu befüllen oder eine kleine



Dachbegrünung mit Granulat einzusetzen. Ohne Befüllung kommt die hellgraue Dachfolie zum Vorschein. Einen kontrollierten Wasserablauf gibt es beim SmartDach nicht. Das Wasser wird unter den Profilen an allen Seiten vor die Türen geleitet. Bei Starkregen kommen Löcher an der Rückseite zum Einsatz. Wir empfehlen zur Befüllung Ihres SmartDaches sauberen Zierkies bis zu einer Steingröße von 15 bis 25 mm.

Unverbindliche Angabe zur Zierkiesmenge für ein Pure Smartdach sind ca. 107 kg und beim Pure-XL ca. 158 kg (Zierkies nicht bei uns zu erhältlich).

Zu den Gestaltungsmöglichkeiten Ihres SmartDaches fragen Sie gerne auch den Gärtner Ihres Vertrauens.

Verschließbarkeit

Jeder Garten[Q]-Besitzer hat, was die Verschließbarkeit betrifft, eigene Vorstellungen. Hier Ihre Möglichkeiten:

Standardmäßig sind alle Türen mit Laschen ausgestattet, durch die mitgelieferte Karabiner gesteckt werden können. Diese verhindern ein Auffliegen der Türen bei starkem Wind. Sie sind schnell zu öffnen, aber kein Einbruchschutz.

Wer seinen Garten[Q] absperren möchte, kann die Karabiner durch Vorhängeschlösser ersetzen. Wir empfehlen gleichschließende Schlösser, damit Sie nur einen Schlüssel brauchen. [Angaben zur Schlossgröße](#). Auch Zahlen- oder Funkschlösser sind möglich.

Wer möchte, kann sich auch klassische Zylinder-Kipp-Schlösser in seinen Garten[Q] bestellen. Diese sind auch gleichschließend und können mit nur einem Schlüssel geöffnet und geschlossen werden. Kostenpunkt: 25,- € pro Tür inkl. Einbau ab Werk und MwSt.



Innenteile



Im Inneren besteht der Garten[Q]Pure aus **beschichteten Siebdruck-Platten**. Sie kennen dieses Material von Bodenplatten in Autoanhängern. Es ist extrem widerstandsfähig, stabil und feuchtigkeitsgeschützt. Da macht es auch nichts aus, wenn etwas feucht oder verschmutzt hinein gelegt wird.

Alle Innenteile werden mit einer hochmodernen Lasermaschine exakt zugeschnitten.

Über entsprechende Lochungen können die Fachböden wie in Schränken gemäß Ihren individuellen Bedürfnissen angeordnet werden.

Zusatzoption :: Schubladen

Praktisch und extrem aufnahmefähig sind die optional bestellbaren Schubladen. Perfekt für diverses Kleinzeug, Werkzeuge oder sperrigere Sachen, die man zum Entnehmen besser rauszieht. Gefertigt werden die Schübe komplett auf stabilen kunststoffbeschichteten Holzplatten.



Als Blenden verwenden wir eine Trespa-Platte gemäß Ihrer Türfarbe. (Nur Standardfarben) Sie können sich auch eine andere Standardfarbe aussuchen. Montieren Sie die Schubladen in einer beliebigen Höhe, gemäß der Vorbohrungen im Fachboden-Raster. Auch mehrere Schübe sind möglich.

Bei den Modellen **Pure** und **Pure-2** befinden sich die Schubladen in Fach 5. (siehe Grundriss)

lichtes Innenmaß ca. 30 cm breit x 70 cm tief x 7,7 cm hoch (oben offen)

Bei den Modellen **Pure-XL** befinden sich die Schubladen in Fach 4. und bei der Variante **Shelter-5** in Fach 3 (siehe Grundrisse)

Lichtes Innenmaß ca. 38,8 cm breit x 70 cm tief x 7,7 cm hoch (oben offen)

Erweiterung :: Dachverlängerung „BackShed“ für Garten[Q]Pure

Sie haben zusätzlich noch sperrige Dinge zu verstauen? Dann können Sie die Erweiterung „BackShed“ bei Ihrem Garten[Q] Kauf dazu bestellen. Sie verlängert das Dach Ihres Garten[Q] um ca. 78 cm und Sie erhalten einen Unterstand für diverse sperrige Dinge, die nicht zwingend eine Komplettinhausung benötigen.

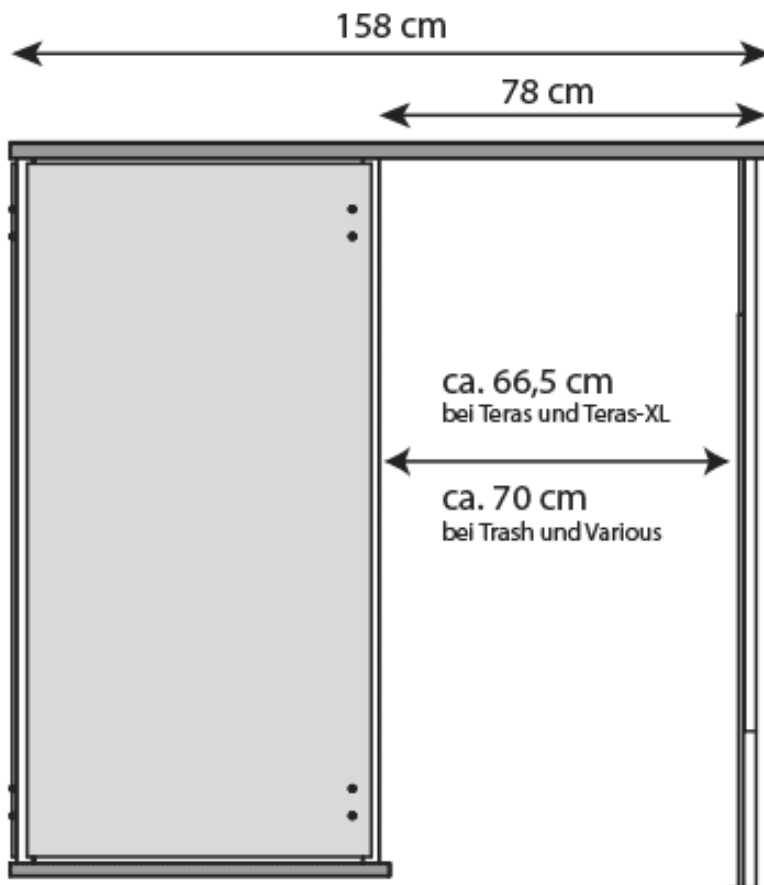


Stellen Sie Gasgrill, Brennholz, Gartenmöbel oder Fahrräder zusätzlich unter. Die linke Abbildung zeigt einen Garten[Q]Teras mit Tresparückwand und einer seitlichen Trespawand an der Dachverlängerung. Die rechte Abbildung zeigt eine Standardrückwand am Hauptprodukt. Im Falle des Garten[Q]Pure ist das Hauptprodukt entsprechend größer, die Dachverlängerung aber entsprechend platziert.

Für den Unterstand der Dachverlängerung kann an verschiedenen Positionen eine abschließende kunststoffbeschichtete Holzrückwand bestellt werden. Optional kann diese mit einer farbigen Trespa-Platte verkleidet werden.



Sie benötigen einen ebenen Untergrund, der am besten aus verlegten Betonplatten besteht. Da die einzelnen Stützen mit dem Untergrund verschraubt werden müssen, ist ein bohrbarer ebener Untergrund, die Grundvoraussetzung für einen reibungslosen und stabilen Aufbau.



Derzeit gibt es die BackShed Erweiterung nicht als Dachbegrünungsmodul!

Die Höhe entspricht der Höhe des Garten[Q] mit 158 Höhe.

Der BackShed ist eine "Erweiterung" ihrer Garten[Q] Bestellung und kann **nicht einzeln bestellt** werden. Beim angezeigten Preis handelt es sich um einen **Aufpreis**. Die Lieferung erfolgt zusammen mit Ihrem Garten[Q] und ist somit **versandkostenfrei**.

Für den Pure benötigen Sie den BackShed-2

[>> Konfigurieren Sie hier Ihre BackShed-2 Erweiterung](#)



Design, Farbe, Bestellung, Anlieferung, Aufbau


Wählen Sie aus 5 Standardfarben oder ESG-Sicherheitsglas,



Pure White A05.0.0



Mid Grey A21.5.1



Anthrazit Grey A25.8.1



Carmine Red A12.3.7



Lime Green A37.0.8

oder über [100 Farben](#) und Dekors. Zwei gefräste Streifendesigns stehen zur Auswahl, schmale oder breite Streifen:



Breites oder schmales Streifen-Design ganz nach Ihrem Wunsch. Bei Bestellung einfach ankreuzen.

Alternativ zu den Trespa-Türen können Sie auch einzigartige weiße Glastüren bestellen.



Keine Angst vor Glastüren! Diese Türen sind komplett pflegeleicht, extrem stabil und komplett wartungsfrei. Sie sind auf der Innenseite matt bedruckt, so dass nur die schmalen Streifen transparent bleiben. Fingerabdrücke und Schmutz sind nicht zu sehen.

So funktioniert der Bestellvorgang:

Bestellen können Sie Ihren Garten[Q] mittels Bestellformular (PDF-Datei finden Sie im Online-Shop oben im Konfigurator des ausgesuchten Modells) oder direkt in unserem [Garten\[Q\]-Onlineshop](#). Dort können Sie sich Ihren Wunsch-Garten[Q] konfigurieren und ansehen. Erstellen Sie sich ein [\[Q\]-Konto](#) zum Speichern Ihrer Konfigurationen und zum direkten Bestellen. Nach Zahlungseingang beläuft sich die Lieferzeit auf ca. 4 - 8 Wochen. Das genaue Datum können Sie natürlich mitbestimmen.

Ihr [Q]-Konto online:

- Speichern Sie verschiedene Varianten in Ihrem Warenkorb und greifen Sie jederzeit darauf zurück.
- Löschen Sie alte Konfigurationen und bestellen Sie Ihren Favoriten
- Verwalten Sie Ihre Adressen
- Sie erhalten umgehend Ihre Auftragsbestätigung / Rechnung
- Bei direkter Zahlung beginnt sofort die Produktion Ihres Garten[Q]s.

Ihr [Q]-Konto nach Bestellung:

- Sehen Sie jederzeit den aktuellen Stand Ihrer Bestellung
- Überprüfen Sie all Ihre Bestellungen
- Erhalten Sie Zugang zum Kundenbereich mit vielen weiteren Informationen rund um Ihr Garten[Q]-Modell
- Erhalten Sie Zugang zum **PREMIUM-Bereich**. Dort finden Sie verschiedene Möglichkeiten um Geld zurückerstattet zu bekommen.

So erfolgt die Lieferung:



Wenn die Fertigstellung abzusehen ist, werden wir mit Ihnen Kontakt aufnehmen und einen Liefertermin vereinbaren. Der Lieferauftrag wird an eine externe Spedition weitergegeben.

Sie können den Transport auch gerne selbst veranlassen, wenn Sie dazu die Möglichkeit haben. In diesem Fall fällt lediglich eine Pauschale für Verpackung und Bereitstellung an.

Ihr Garten[Q] kommt zu einem großen Teil vormontiert zu Ihnen. Er wird auf einer Palette gut verpackt bei Ihnen per Spedition abgeladen. Auf die Uhrzeit der Anlieferung haben wir leider keinen Einfluss. Wir geben der Spedition jedoch die Telefonnummer, die Sie im Auftragsformular angeben. Der Fahrer ist angewiesen, Sie vor Ankunft zu informieren oder Sie frühzeitig anzurufen, wenn Sie nicht zu Hause sind.

Bitte beachten Sie, dass Sie sich um **die Entsorgung des Verpackungsmaterials** selbst kümmern müssen. Die Spedition nimmt dieses nicht mit. Diese besteht überwiegend aus einer Palette und Schutzplatten aus Holz.

Im Falle des Aufbauservice kann die Mitnahme des Verpackungsmaterials optional mitbestellt werden oder Sie vereinbaren einen all-in-one Service.

Aufbau und Lieferung

Ihr Garten[Q] kommt zu einem großen Teil vormontiert zu Ihnen. Er wird auf einer Palette gut verpackt bei Ihnen per Spedition abgeladen. Auf die Uhrzeit der Anlieferung haben wir leider keinen Einfluss. Wir geben der Spedition jedoch die Telefonnummer, die Sie im Auftragsformular angeben. Der Fahrer ist angewiesen, Sie vor Ankunft zu informieren oder Sie frühzeitig anzurufen, wenn Sie nicht zu Hause sind.

Die komplexen Teile wie z.B. Dach und Boden sind vormontiert. Selbst die Türen sind bereits auf den Rahmen montiert. Sie müssen lediglich die Teile auf den Stellplatz transportieren und den Garten[Q] „zusammen stecken“. Dazu sollten Sie unbedingt zu zweit sein. Zeitaufwand ca. 4-6 Stunden. Die Zugangsdaten zur Montageanleitung werden Ihnen zusammen mit der Bestätigung Ihres Zahlungseingangs zugesendet.

Aufbauservice

Natürlich bieten wir Ihnen einen europaweiten Aufbauservice. Wenn Sie mit Hilfe des Auftragsformulars einen kompletten Aufbau beauftragen, meldet sich unser Dienstleister telefonisch bei Ihnen zur Terminabsprache. Bitte beachten Sie, dass der Aufbauservice frühestens einen Tag nach der Anlieferung Ihres Garten[Q]s zu Ihnen kommen kann. Bestellen Sie unseren Aufbauservice rechtzeitig, am Besten noch während der Produktionsphase, da ein terminlicher Vorlauf von ca. 4 Wochen benötigt wird.

Der Aufbauservice beinhaltet die An- und Abfahrt zweier Handwerker. Auf Wunsch auch die Mitnahme und Verwertung des Verpackungsmaterials. Die Voraussetzungen für einen reibungslosen Aufbau stehen auf dem Bestellformular. Sollten diese nicht gegeben sein, lassen Sie sich bitte ein individuelles Angebot von uns erstellen.



Garten[Q] all-in-one Service

Sie möchten Lieferung, Aufbau, Verpackungsentorgung an einem Tag? Dafür haben wir einen externen Dienstleister für Sie am Start. Lassen Sie sich schon vorab einen all-in-one Service mit einem Paketpreis anbieten: info@garten-q.de